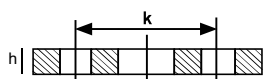


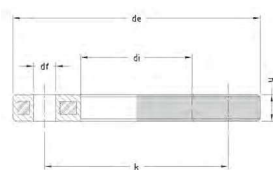
TARIFA PVP A-Presión

Accesorios PE -100
Inyectado Largo




BRIDA LOCA ACERO BICROMATADO NORMALIZADA SEGÚN NORMAS DIN

Medida Brida DN	Medida PE (mm)	DIN 2576 PN 10		DIN 2502 PN16		DIN 2503 PN 25	
		k	Código	k	Código	k	Código
32	40	100	1 34 91 040	100	1 34 91 040		
40	50	110	1 34 91 050	110	1 34 91 050	110	1 34 92 050
50	63	125	1 34 91 063	125	1 34 91 063	125	1 34 92 063
65	75	145	1 34 91 075	145	1 34 91 075	145	1 34 92 075
80	90	160	1 34 91 090	160	1 34 91 090	160	1 34 92 090
100	110	180	1 34 91 110	180	1 34 91 110	190	1 34 92 110
100	125	180	1 34 91 111	180	1 34 91 111	190	1 34 92 111
125	125	210	1 34 91 125	210	1 34 91 125	220	1 34 92 125
125	140	210	1 34 91 140	210	1 34 91 140	220	1 34 92 140
150	160	240	1 34 91 160	240	1 34 91 160	250	1 34 92 160
150	180	240	1 34 91 180	240	1 34 91 180	250	1 34 92 180
200	200 - 225	295	1 34 90 220	295	1 34 91 220	310	1 34 92 220
250	250	350	1 34 90 250	355	1 34 91 250	370	1 34 92 250
250	280	350	1 34 90 280	355	1 34 91 280	370	1 34 92 280
300	315	400	1 34 90 315	410	1 34 91 315	430	1 34 92 315
350	355	460	1 34 90 355	470	1 34 91 355	490	1 34 92 355
400	400	515	1 34 90 400	525	1 34 91 400	550	1 34 92 400
500	450	525	1 34 90 450	585	1 34 91 450	-	-
500	500	620	1 34 90 500	650	1 34 91 500	-	-
600	560	725	1 34 90 560	770	1 34 91 560	-	-
600	630	725	1 34 90 630	770	1 34 91 630	-	-
700	710	840	1 34 90 710	840	1 34 91 710		
800	800	950	1 34 90 800	950	1 34 91 800		
900	900	1050	1 34 90 900				
1000	1000	1160	1 34 90 950		1 34 90 950		
1200	1200	1380	1 34 90 960				



BRIDA LOCA ALMA DE ACERO RECUBIERTA EN PP

Medida Brida DN	Medida PE (mm)	Dimensiones (mm)			PN10	PN16
		k	h	di	Código	Código
40	50	110	18	62	1 34 94 050	1 34 94 050
50	63	125	18	78	1 34 94 063	1 34 94 063
65	75	145	18	92	1 34 94 075	1 34 94 075
80	90	160	20	108	1 34 94 090	1 34 94 090
100	110	180	20	128	1 34 94 110	1 34 94 110
100	125	180	20	135	1 34 94 111	1 34 94 111
125	140	210	24	158	1 34 94 140	1 34 94 140
150	160	240	24	178	1 34 94 160	1 34 94 160
150	180	240	24	188	1 34 94 180	1 34 94 180
200	200	295	26	238	1 34 93 200	1 34 94 200
200	225	295	26	238	1 34 93 225	1 34 94 225
250	250	350	29	288	1 34 93 250	1 34 94 250
250	280	355	35	294	1 34 93 280	1 34 94 280
300	315	400	33	338	1 34 93 315	1 34 94 315



BRIDA ACERO BICROMATADO SERIE LIGERA TALADRO SEGÚN NORMAS DIN

Medida Brida DN	Medida PE (mm)	b (mm)	DIN 2576 PN 10		DIN 2502 PN16	
			k	Código	k	Código
40	50	12	125	1 34 98 050	125	1 34 98 050
50	63	13	125	1 34 98 063	125	1 34 98 063
65	75	13	145	1 34 98 075	145	1 34 98 075
80	90	13	160	1 34 98 090	160	1 34 98 090
100	110	13	180	1 34 98 110	180	1 34 98 110
100	125	13	180	1 34 98 111	180	1 34 98 111
125	125	13	210	1 34 98 125	210	1 34 98 125
125	140	13	210	1 34 98 140	210	1 34 98 140
150	160	13	240	1 34 98 160	240	1 34 98 160
200	200	15	295	1 34 97 200	295	1 34 98 200
250	250	15	350	1 34 97 250	355	1 34 98 250
315	315	15	400	1 34 97 315	410	1 34 98 315
400	400	15	515	1 34 97 400	525	1 34 98 400